bouwnr. 40

voorgevel
1 : 50

bouwnr. 40

achtergevel
1 : 50

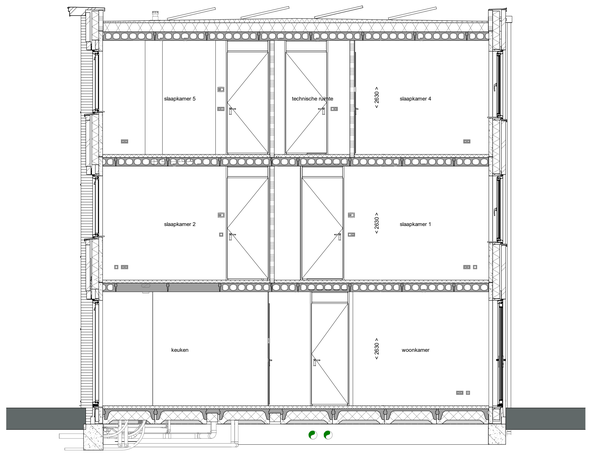

doorsnede A-A
1 : 50

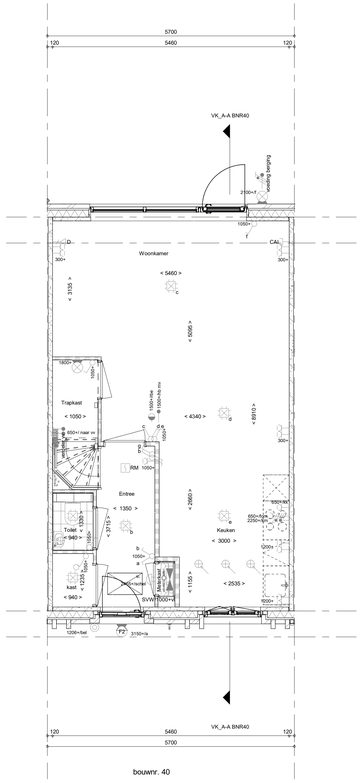

bouwnr. 40

Begane grond
1 : 50

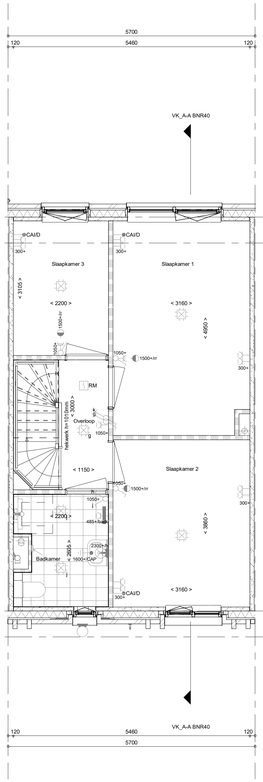

1e verdieping
1 : 50

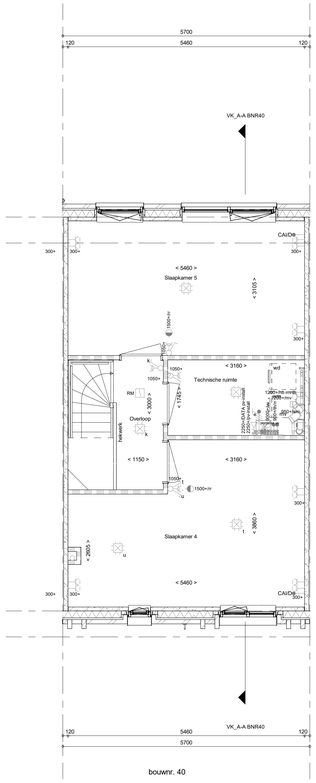

bouwnr. 40

2e verdieping
1 : 50

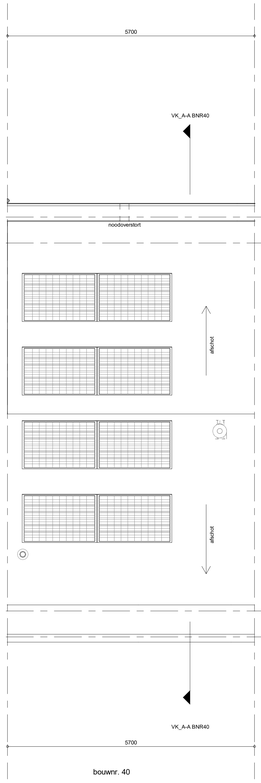

bouwnr. 40

Dakaanzicht
1 : 50

RENVOOI
Symbolen alleen van toepassing indien in de woning aangegeven

ELEKTRISCHE INSTALLATIE

- **Aansluitpunt 3 fase, nul en beschermingscontact. pv-install bedraad, niet afgemonteerd (loos in mk)**
- **Aansluitpunt voeding PV-installatie (indien PV-install aanwezig)**
- **Aansluitpunt niet bedraad**
- **Loze leiding wordt bedraad met CAI en UTP kabel, niet afgemonteerd, en op rol in meterkast (pv-inst alleen bedraad met UTP kabel)**
- **Aansluitpunt TV wordt bedraad met CAI en UTP kabel, afgemonteerd met CAI wandcontactdoos en female stekkertje in meterkast**
- **Aansluitpunt DATA wordt bedraad met CAI en UTP kabel, afgemonteerd met RJ45 wandcontactdoos en RJ45 stekkertje in meterkast (afgemonteerd DATA indien PV-install aanwezig)**
- **Aansluitpunt tbv armatuur op wand**
- **Bel**
- **Centraal aardpunt**
- **Centraaldoos tbv verlichting**
- **Drukknop**
- **Enkelpolige schakelaar met wandcontactdoos, verhoogde aanrakingsveiligheid**
- **Aansluitpunt tbv armatuur op wand**
- RM **Rookmelder, optisch op lichtnet conform NEN 2555**
- **Schakelaar, 1-polig**
- **Schakelaar, serie-**
- **Schakelaar, wissel-**
- **Schakelaar, wissel-, 2-voudige uitvoering**
- **Schakelaar, wissel-/enkelpolig**
- th / rr **Schakelaar, tbv bediening ventilatie**
- **Thermostaat/ ruimteregelaar (th/ rr)**
- **Verdeelinrichting**
- **Wandcontactdoos 1-voudig met beschermingscontact, verhoogde aanrakingsveiligheid**
- **Wandcontactdoos 2-voudig met beschermingscontact, waterdicht**
- **Wandcontactdoos 2-voudig met beschermingscontact, verticaal, verhoogde aanrakingsveiligheid**
- **Wandcontactdoos 2-voudig met beschermingscontact, horizontaal, verhoogde aanrakingsveiligheid**
- **Wandcontactdoos met wisselschakelaar, verhoogde aanrakingsveiligheid**
- **Wandcontactdoos, perilex, 2x230V tbv fornuis**
- **Omvormer PV-installatie**
- **PV-paneel**
- **PV panelen ter indicatie, aantal en positie kan afwijken van tekening**
- **aantal PV panelen conform de specifieke bouwnummer BENG berekening**

CENTRALE VERWARMING EN WATERINSTALLATIE

- hwa **hemelwaterafvoer - voor posities zie blokoverzicht**
- **opstelplaats verdeler-**
- **vloerverwarming**
- **verwarmingselement in badkamer electrisch**

MECHANISCHE INSTALLATIE

- mv **opstelplaats mechanische ventilatie**
- **afzuigpunt mechanische ventilatie plafond**
- **afzuigpunt mechanische ventilatie wand**

RENVOOI GEVEL

- A **susrooster**
- V **ventilatierooster**
- * **doorvalveilig glas**

BOUWKUNDIG RENVOOI

- **Kruipluik**
- **Entree symbool**
- **betonwanden**
  - **langsgevel 90 mm**
  - **kopgevel en woningscheidende wanden 100 mm**
- **isolatie 160 mm**
- **metselwerk 100 mm**
- **gasbeton 70/100 mm**
- **lichte scheidingswand geisoleerde wand 100 mm**
- **lichte scheidingswand ongeisoleerde wand 118 mm**
- **dakpakket**
- **ribbenvloer 350 mm**
- **betonvloer 200 mm**
- **dekvloer 70 mm**
- **wandtegelwerk vlgs. technische omschrijving**
- **screen**

Draairichting Volgens DIN-norm

R / L

*** Akoestische rooster / valdorpel / stofdorpel slaapkamerdeuren**

OPSTELPLAATS

- **wm = wasmachine**
- **wd = wasdroger (wcd en afvoer optioneel)**

RENVOOI BEGLAZING

- **beglazing aan binnenzijde (tenzij anders aangegeven)**
- **inbraakwerendheidsklasse 2 volgens NEN 5096**
- **beglazing dubbel isolerend**
- **beglazing triple isolerend**
- **beglazing dubbel isolerend, letselveilig**
- **beglazing triple isolerend, letselveilig**
- **beglazing dubbel isolerend, doorvalveilig**
- **beglazing triple isolerend, doorvalveilig**
- M **beglazing, matglas**
- **beglazing, 30 min. brandwerend**
- **beglazing, geluidswerend**
- **beglazing, zonwerend**

De gevels en heilende daken zullen op basis van de voorschriften van de gemeente Nijmegen en conform het ecologisch advies worden voorzien van de nodige nestgelegenheden voor huismussen, gierzwaluwen, dwergvleermuizen, insecten e.d.
Zodra dit advies is vastgesteld en de voorzieningen zijn bepaald zal hierover nader geoommuniceerd worden
en/of zullen deze tekeningen daarop aangepast worden.”

Wijziging nr.	Wijziging datum	Wijziging omschrijving

Projectnaam: BLENT fase 1
Projectlocatie: Lent
Projectnr.: G105447

Opdrachtgever: Heijmans Vastgoed BV
Architect: Hilberinkbosch Architecten
Projectfase: Verkooptekening
Onderwerp: OVZT BNR 40
Plattegr, gevel, doorsnede

heijmans Woningbouw
Graafseweg 65 Postbus 171 T 073 - 543 51 11
5245 JT Rosmalen 5240 AD Rosmalen F 073 - 543 51 51

Formaat: A0
Schaal: 1:50
Datum: 15-03-2023
Getek.: VDB

VK-9.040