voorgevel
1 : 50

rechterzijgevel
1 : 50

achtergevel
1 : 50

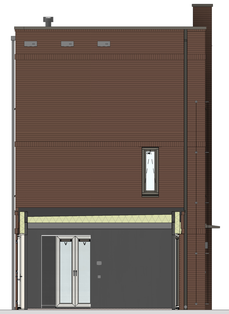

linkerzijgevel
1 : 50

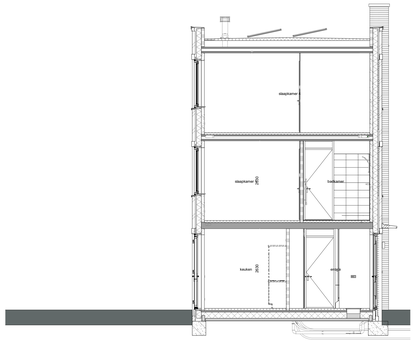

doorsnede A-A
1 : 50

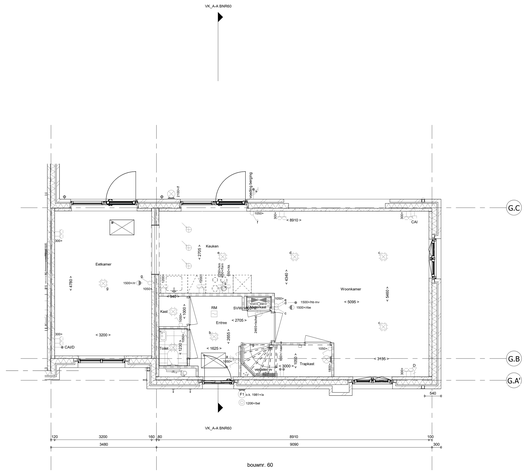

Begane grond
1 : 50

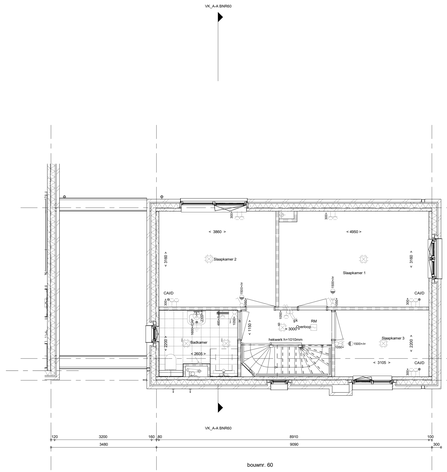

1e verdieping
1 : 50

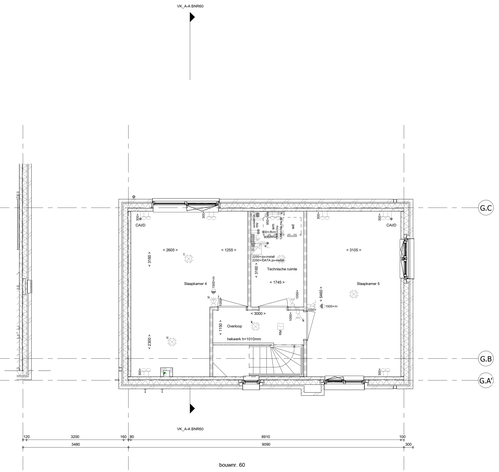

2e verdieping
1 : 50

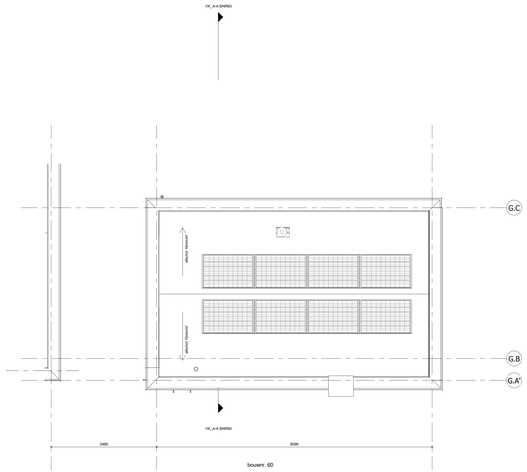

Dakaanzicht
1 : 50

RENVOOI

Symbolen alleen van toepassing indien in de woning aangegeven

ELEKTRISCHE INSTALLATIE

Aansluitpunt 3 fase, nul en beschermingscontact. pv-install bedraad, niet afgemonteerd (loos in mk)
Aansluitpunt voeding PV-installatie (indien PV-install aanwezig)
Aansluitpunt niet bedraad
Loze leiding wordt bedraad met CAI en UTP kabel, niet afgemonteerd, en op rol in meterkast (pv-inst alleen bedraad met UTP kabel)
Aansluitpunt TV wordt bedraad met CAI en UTP kabel, afgemonteerd met CAI wandcontactdoos en female stekkertje in meterkast
Aansluitpunt DATA wordt bedraad met CAI en UTP kabel, afgemonteerd met RJ45 wandcontactdoos en RJ45 stekkertje in meterkast (afgemonteerd DATA indien PV-install aanwezig)
Aansluitpunt ttbv armatuur op wand
Bel
Centraal aanpunt
Centraaldoos ttbv verlichting
Drukknop
Enkelpolige schakelaar met wandcontactdoos, verhoogde aanrakingsveiligheid
Aansluitpunt ttbv armatuur op wand
Rookmelder, optisch op schiet conform NEN 2555
Schakelaar, 1-polig
Schakelaar, serie-
Schakelaar, wissel-
Schakelaar, wissel-, 2 voudige uitvoering
Schakelaar, wissel-lichtpolig
Schakelaar, ttbv bediening ventilatie
Thermostaatif ruimtevoeglaar (thr rr)
Verdeelinrichting
Wandcontactdoos 1-voudig met beschermingscontact, verhoogde aanrakingsveiligheid
Wandcontactdoos 2-voudig met beschermingscontact, waterdicht
Wandcontactdoos 2-voudig met beschermingscontact, verticaal, verhoogde aanrakingsveiligheid
Wandcontactdoos 2-voudig met beschermingscontact, horizontaal, verhoogde aanrakingsveiligheid
Wandcontactdoos met wisselschakelaar, verhoogde aanrakingsveiligheid
Wandcontactdoos, perlex, 2x230V ttbv fornuis
Omvormer PV-installatie
PV-paneel
PV panelen ter indicatie, aantal en positie kan afwijken van tekening
aantal PV panelen conform de specifieke bouwnummer BENG berekening

CENTRALE VERWARMING EN WATERINSTALLATIE

hwa = **hemelwaterafvoer - voor posities zie blokoverzicht**
opstelplaats verdeler-vloorverwarming
verwarmingselement in badkamer electrisch

MECHANISCHE INSTALLATIE

mv **opstelplaats mechanische ventilatie**
afzuigunit mechanische ventilatie plafond
afzuigunit mechanische ventilatie wand

RENVOOI GEVEL

A **suirooster**
V **ventilatierooster**
• **doorvoerleiding glas**

BOUWKUNDIG RENVOOI

Kruipluik
Entree symbool
betonwanden
- langsgevel 90 mm
- koppeivel en woningscheidende wanden 100 mm
isolatie 160 mm
metselwerk 100 mm
gasbeton 70/100 mm
lichte scheidingswand geïsoleerde wand 100 mm
lichte scheidingswand ongeïsoleerde wand 118 mm
dakpakket
ribbenvloer 350 mm
betonvloer 200 mm
dekvloer 70 mm
wandtegelwerk vlgs. technische omschrijving
screen
kr@ltstep methode gedeelte onbenoemd

Draairichting
Volgens Ctb-norm
R
L

* Akoestische rooster / valdorpel
/ stofdorpel slaapkamerdeuren

RENVOOI BEGLAZING

- beglazing aan binnenzijde (tenzij anders aangegeven)
- inbraakwerendheidsklasse 2 volgens NEN 5096

beglazing dubbel isolerend
beglazing triple isolerend
beglazing dubbel isolerend, letselveilig
beglazing triple isolerend, letselveilig
beglazing dubbel isolerend, doorvalveilig
beglazing triple isolerend, doorvalveilig
beglazing, matglas
beglazing, 30 min. brandwerend
beglazing, geluidswerend
beglazing, zonwerend

OPSTELPLAATS

wm = wasmachine
wd = wasdroger

Positie en aantal ecologische voorzieningen n.t.b. i.o.m. gemeente en o.b.v. rapportage Ecoloog

Wijziging nr.	Wijziging datum	Wijziging omschrijving

Projectnaam: BLENT fase 2
Projectlocatie: Lent
Projectnr.: G107130

Opdrachtgever: Heijmans Vastgoed BV
Architect: Hilbertkbosch Architecten
Projectfase: Verkooptekening
Onderwerp: OVZT BNR 60
Plattegr, gevel, doorsnede

heijmans
Woningbouw

Graafseiten 66
Unit 27 Roermond
Postbus 171
6040 AD Roermond
T: 075 - 343 53 11
F: 075 - 343 53 61

Format: A2 volwaardig
Schaal: 1:50
Datum: 22-06-2023
Getek.: VDB

VK-9.060

BIM 360 /H8G2-0TSD3-01-hof van Holland fase 2/VKA_Blok D/4_BNR_VDB_DEF.rvt