bouwnr. 82

## voorgevel
1 : 50



bouwnr. 82

## achtergevel
1 : 50

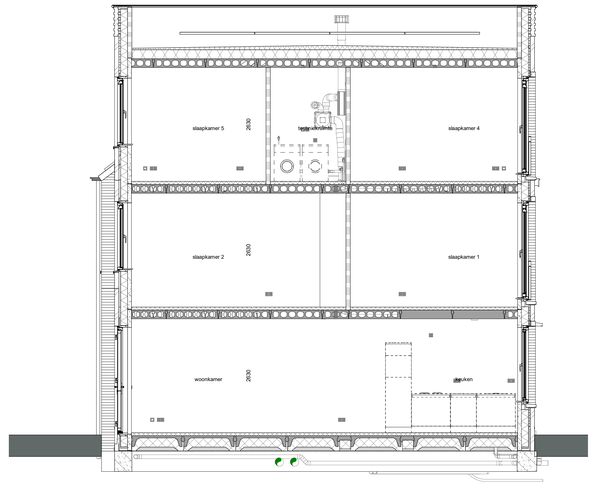


## doorsnede A-A
1 : 50

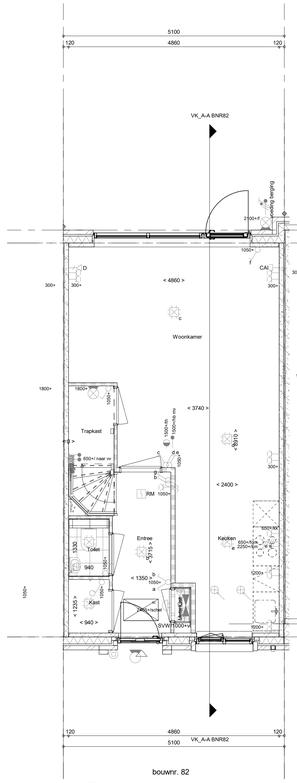


bouwnr. 82

## Begane grond
1 : 50

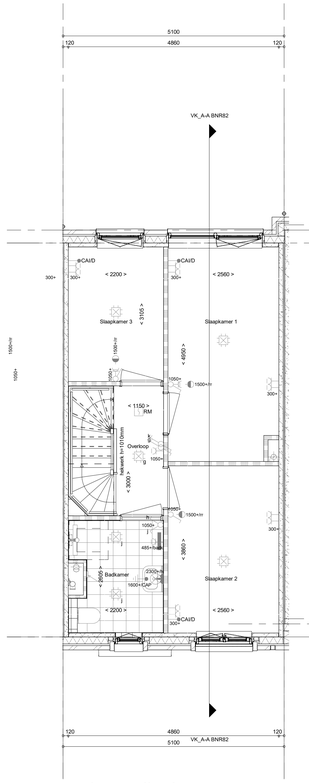


bouwnr. 82

## 1e verdieping
1 : 50

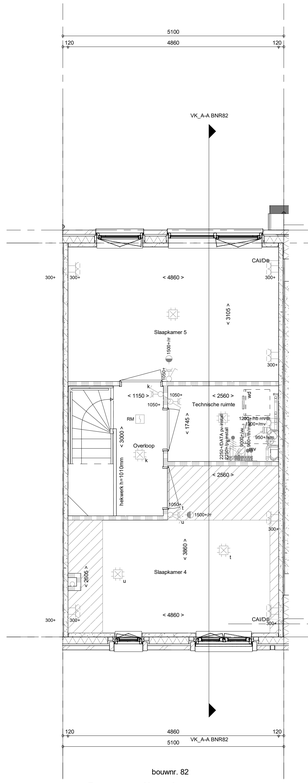


bouwnr. 82

## 2e verdieping
1 : 50

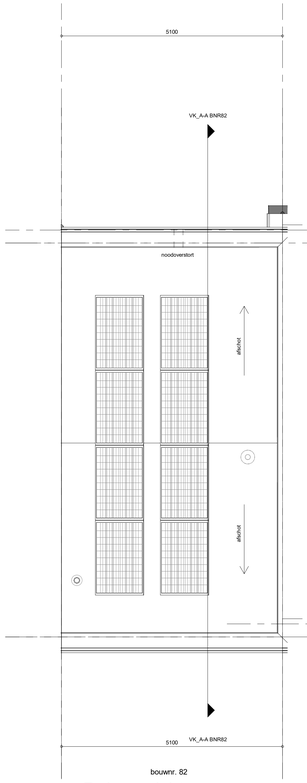


bouwnr. 82

## Dakaanzicht
1 : 50

## RENVOOI
Symbolen alleen van toepassing indien in de woning aangegeven

### ELEKTRISCHE INSTALLATIE

**Aansluitpunt 3 fase, nul en beschermingscontact. pv-install bedraad, niet afgemonteerd (loos in mk)**
**Aansluitpunt voeding PV-installatie (indien PV-install aanwezig)**
**Aansluitpunt niet bedraad**
**Loze leiding wordt bedraad met CAI en UTP kabel, niet afgemonteerd, en op rol in meterkast (pv-inst alleen bedraad met UTP kabel)**
**Aansluitpunt TV wordt bedraad met CAI en UTP kabel, afgemonteerd met CAI wandcontactdoos en female stekkertje in meterkast**
**Aansluitpunt DATA wordt bedraad met CAI en UTP kabel, afgemonteerd met RJ45 wandcontactdoos en RJ45 stekkertje in meterkast (afgemonteerd DATA indien PV-install aanwezig)**
**Aansluitpunt tbv armatuur op wand**
**Bel**
**Centraal aardpunt**
**Centraaldoos tbv verlichting**
**Drukknop**
**Enkelpolige schakelaar met wandcontactdoos, verhoogde aanrakingsveiligheid**
**Aansluitpunt tbv armatuur op wand**
RM **Rookmelder, optisch op lichtnet conform NEN 2555**
**Schakelaar, 1-polig**
**Schakelaar, serie-**
**Schakelaar, wissel-**
**Schakelaar, wissel-, 2-voudige uitvoering**
**Schakelaar, wissel-/enkelpolig**
**Schakelaar, tbv bediening ventilatie**
**Thermostaat/ ruimteregelaar (tb/ rr)**

**Verdeelinrichting**
**Wandcontactdoos 1-voudig met beschermingscontact, verhoogde aanrakingsveiligheid**
**Wandcontactdoos 2-voudig met beschermingscontact, waterdicht**
**Wandcontactdoos 2-voudig met beschermingscontact, verticaal, verhoogde aanrakingsveiligheid**
**Wandcontactdoos 2-voudig met beschermingscontact, horizontaal, verhoogde aanrakingsveiligheid**
**Wandcontactdoos met wisselschakelaar, verhoogde aanrakingsveiligheid**
**Wandcontactdoos, perilex, 2x230V tbv fornuis**
**Omvormer PV-installatie**

**PV-paneel**
**PV panelen ter indicatie, aantal en positie kan afwijken van tekening**
**aantal PV panelen conform de specifieke bouwnummer BENG berekening**

### CENTRALE VERWARMING EN WATERINSTALLATIE

hwa **hemelwaterafvoer - voor posities zie blokoverzicht**
**opstelplaats verdeler-vloerverwarming**
**verwarmingselement in badkamer electrisch**

### MECHANISCHE INSTALLATIE

mv **opstelplaats mechanische ventilatie**
**afzuigpunt mechanische ventilatie plafond**
**afzuigpunt mechanische ventilatie wand**

### RENVOOI GEVEL

A **susrooster**
V **ventilatierooster**
* **doorvalveilig glas**

### BOUWKUNDIG RENVOOI

Kruipluik
Entree symbool
betonwanden
- langsgevel 90 mm
- koppgevel en woningscheidende wanden 100 mm
isolatie 160 mm
metselwerk 100 mm
gasbeton 70/100 mm
lichte scheidingswand geïsoleerde wand 100 mm
lichte scheidingswand ongeïsoleerde wand 118 mm
dakpakket
ribbenvloer 350 mm
betonvloer 200 mm
dekvloer 70 mm
wandtegelwerk vlgs. technische omschrijving
screen
krijtstreep methode gedeelte onbenoemd

Draairichting
Volgens DIN-norm
R
L

* Akoestische rooster / valdorpel / stofdorpel slaapkamerdeuren

### OPSTELPLAATS

wm = wasmachine
wd = wasdroger

### RENVOOI BEGLAZING

**- beglazing aan binnenzijde (tenzij anders aangegeven)**
**- inbraakwerendheidsklasse 2 volgens NEN 5096**
**beglazing dubbel isolerend**
**beglazing triple isolerend**
**beglazing dubbel isolerend, letselveilig**
**beglazing triple isolerend, letselveilig**
**beglazing dubbel isolerend, doorvalveilig**
**beglazing triple isolerend, doorvalveilig**
M **beglazing, matglas**
**beglazing, 30 min. brandwerend**
**beglazing, geluidswerend**
**beglazing, zonwerend**

| Wijziging nr. | Wijziging datum | Wijziging omschrijving |
|---|---|---|

Projectnaam: BLENT fase 2
Projectlocatie: Lent
Projectnr.: G107130

Opdrachtgever: Heijmans Vastgoed BV
Architect: Hilberinkbosch Architecten
Projectfase: Verkooptekening
Onderwerp: OVZT BNR 82
Plattegr, gevel, doorsnede


heijmans Woningbouw
Graafseiseen 65 Postbus 171 T 070 - 543 51 11
5246 JT Rosmalen 5240 AD Rosmalen F 073 - 543 51 51


Formaat: A0
Schaal: 1:50
Datum: 22-06-2023
Getek.: VDB

**VK-9.082**

BIM 360://VB22-07500-03 Hof van Holland fase 2/HH_Blok- JKL_BNR4_VDB_GEV.rvt