bouwnr. 92

voorgevel
1 : 50

bouwnr. 92

achtergevel
1 : 50

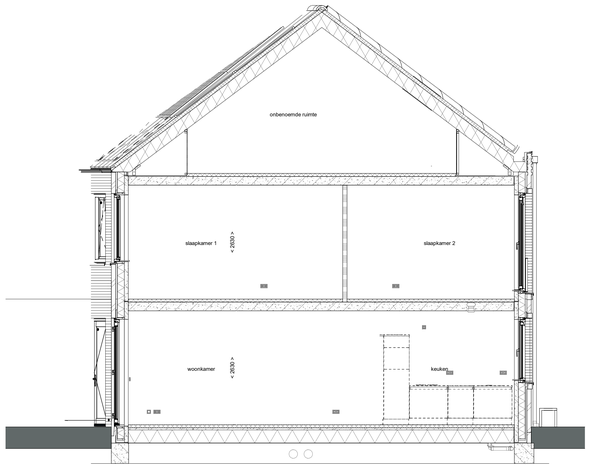

doorsnede A-A
1 : 50

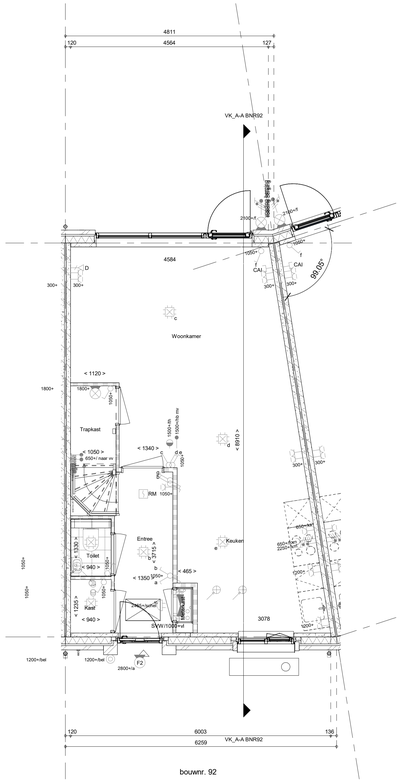

bouwnr. 92

Begane grond
1 : 50

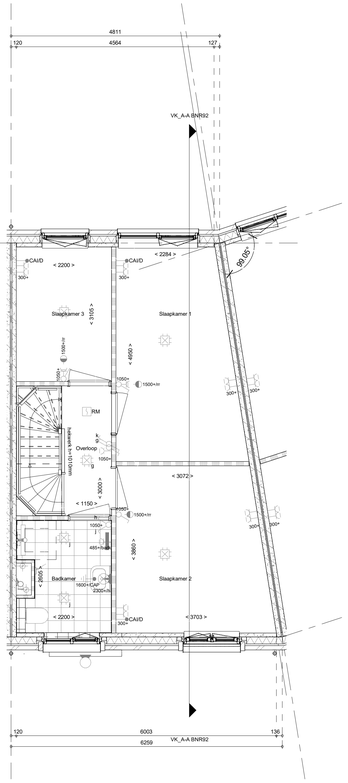

bouwnr. 92

1e verdieping
1 : 50

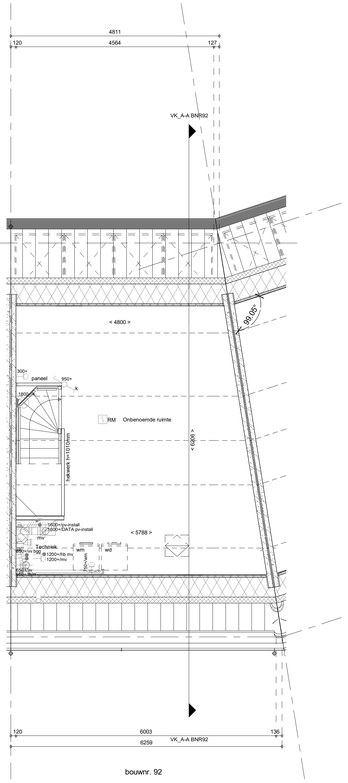

bouwnr. 92

2e verdieping
1 : 50

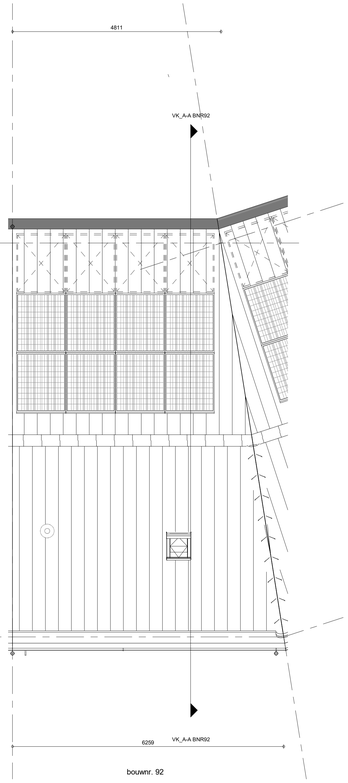

bouwnr. 92

Dakaanzicht
1 : 50

RENVOOI
Symbolen alleen van toepassing indien in de woning aangegeven

ELEKTRISCHE INSTALLATIE

- **Aansluitpunt 3 fase, nul en beschermingscontact. pv-install bedraad, niet afgemonteerd (loos in mk)**
- **Aansluitpunt voeding PV-installatie (indien PV-install aanwezig)**
- **Aansluitpunt niet bedraad**
- **Loze leiding wordt bedraad met CAI en UTP kabel, niet afgemonteerd, en op rol in meterkast (pv-inst alleen bedraad met UTP kabel)**
- **Aansluitpunt TV wordt bedraad met CAI en UTP kabel, afgemonteerd met CAI wandcontactdoos en female stekkertje in meterkast**
- **Aansluitpunt DATA wordt bedraad met CAI en UTP kabel, afgemonteerd met RJ45 wandcontactdoos en RJ45 stekkertje in meterkast (afgemonteerd DATA indien PV-install aanwezig)**
- **Aansluitpunt tbv armatuur op wand**
- **Bel**
- **Centraal aardpunt**
- **Centraaldoos tbv verlichting**
- **Drukknop**
- **Enkelpolige schakelaar met wandcontactdoos, verhoogde aanrakingsveiligheid**
- **Aansluitpunt tbv armatuur op wand**
- **Rookmelder, optisch op lichtnet conform NEN 2555**
- **Schakelaar, 1-polig**
- **Schakelaar, serie-**
- **Schakelaar, wissel-**
- **Schakelaar, wissel-, 2-voudige uitvoering**
- **Schakelaar, wissel-/enkelpolig**
- **Schakelaar, tbv bediening ventilatie**
- **Thermostaat/ ruimteregelaar (tb/ rr)**
- **Verdeelinrichting**
- **Wandcontactdoos 1-voudig met beschermingscontact, verhoogde aanrakingsveiligheid**
- **Wandcontactdoos 2-voudig met beschermingscontact, waterdicht**
- **Wandcontactdoos 2-voudig met beschermingscontact, verticaal, verhoogde aanrakingsveiligheid**
- **Wandcontactdoos 2-voudig met beschermingscontact, horizontaal, verhoogde aanrakingsveiligheid**
- **Wandcontactdoos met wisseschakelaar, verhoogde aanrakingsveiligheid**
- **Wandcontactdoos, perilex, 2x230V tbv fornuis**
- **Omvormer PV-installatie**
- **PV-paneel**
  PV panelen ter indicatie, aantal en positie kan afwijken van tekening
  aantal PV panelen conform de specifieke bouwnummer BENG berekening

CENTRALE VERWARMING EN WATERINSTALLATIE

- hwa — **hemelwaterafvoer - voor posities zie blokoverzicht**
- **opstelplaats verdeler-vloerverwarming**
- **verwarmingselement in badkamer electrisch**

MECHANISCHE INSTALLATIE

- mv — **opstelplaats mechanische ventilatie**
- **afzuigpunt mechanische ventilatie plafond**
- **afzuigpunt mechanische ventilatie wand**

RENVOOI GEVEL

- A — **susrooster**
- V — **ventilatierooster**
- ★ — **doorvalveilig glas**

BOUWKUNDIG RENVOOI

- Kruipluik
- Entree symbool
- betonwanden
  - langsgevel 90 mm
  - kopgevel en woningscheidende wanden 100 mm
- isolatie 160 mm
- metselwerk 100 mm
- gasbeton 70/100 mm
- lichte scheidingswand geïsoleerde wand 100 mm
- lichte scheidingswand ongeïsoleerde wand 118 mm
- dakpakket
- ribbenvloer 350 mm
- betonvloer 200 mm
- dekvloer 70 mm
- wandtegelwerk vlgs. technische omschrijving
- screen
- krijtstreep methode gedeelte onbenoemd

Draairichting
Volgens DIN-norm
R
L

* Akoestische rooster / valdorpel
/
stofdorpel slaapkamerdeuren

RENVOOI BEGLAZING

- **beglazing aan binnenzijde (tenzij anders aangegeven)**
- **inbraakwerendheidsklasse 2 volgens NEN 5096**
- ○○ **beglazing dubbel isolerend**
- ○○○ **beglazing triple isolerend**
- ○◐ **beglazing dubbel isolerend, letselveilig**
- ○○◐ **beglazing triple isolerend, letselveilig**
- ○● **beglazing dubbel isolerend, doorvalveilig**
- ○○● **beglazing triple isolerend, doorvalveilig**
- M **beglazing, matglas**
- **beglazing, 30 min. brandwerend**
- **beglazing, geluidswerend**
- ▲ **beglazing, zonwerend**

OPSTELPLAATS

- wm = wasmachine
- wd = wasdroger

Wijziging nr.	Wijziging datum	Wijziging omschrijving

Projectnaam: BLENT fase 2
Projectlocatie: Lent
Projectnr.: G107130

Opdrachtgever: Heijmans Vastgoed BV
Architect: Hilberinkbosch Architecten
Projectfase: Verkooptekening
Onderwerp: OVZT BNR 92
Plattegr, gevel, doorsnede

heijmans
Woningbouw
Graafsebaan 65 Postbus 171 T 073 - 543 51 11
5248 JT Rosmalen 5240 AD Rosmalen F 073 - 543 51 51

Formaat: A0
Schaal: 1:50
Datum: 22-06-2023
Getek.: VDB

VK-9.092

BIM 360://V6D2-07500-03 Hof van Holland fase 2/HVH_Blok- JKL_BWK_VDB_GEV.rvt